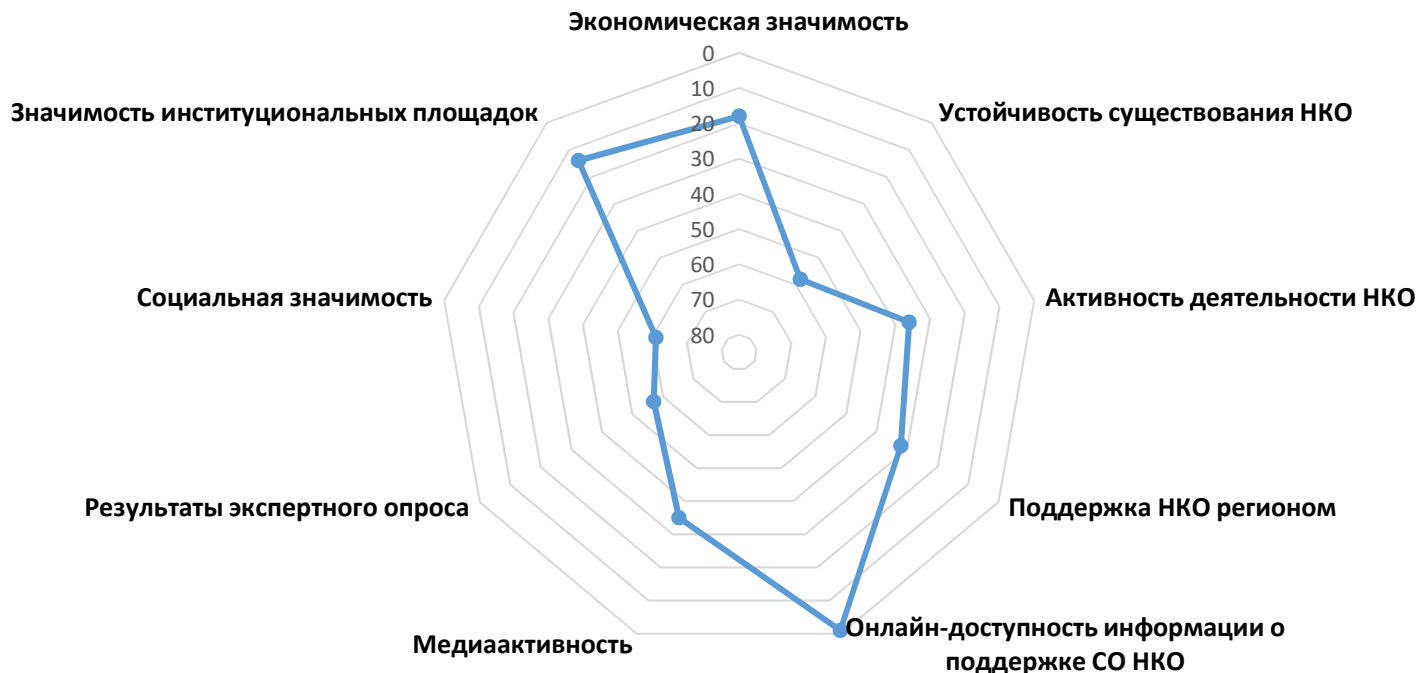


# Справка о позициях региона в рейтинге по уровню развития сектора НКО

## Ярославская область

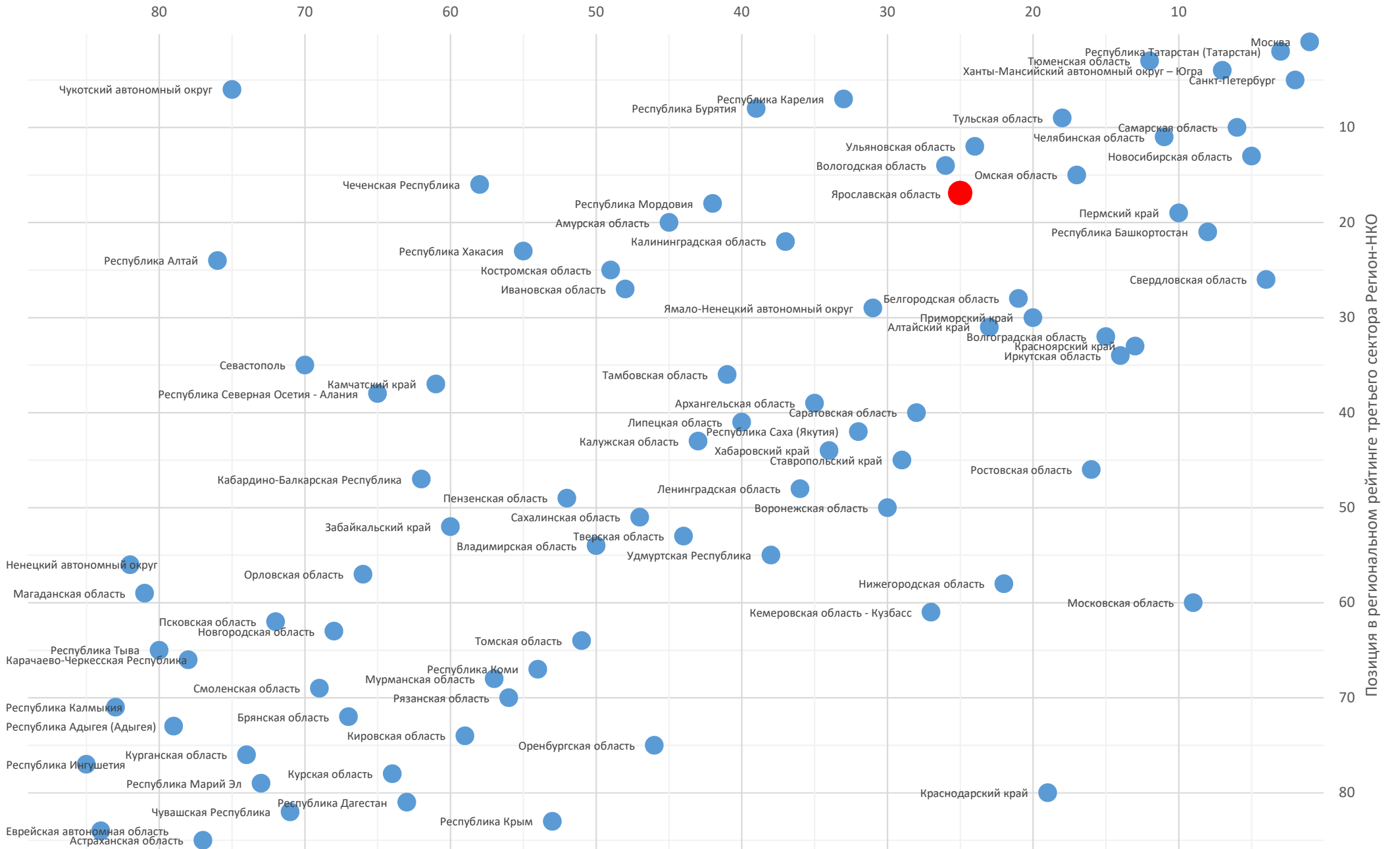
Позиция в итоговом рейтинге	17	9	условная оценка (балл)*
<b>Позиции региона по рейтинговым факторам</b>	позиция среди всех участников рейтинга		
Экономическая значимость	18	8	●●●●●●●●
Устойчивость существования НКО	58	4	●●●●
Активность деятельности НКО	36	6	●●●●●●
Поддержка НКО регионом	32	7	●●●●●●●
Онлайн-доступность информации о поддержке СО НКО	1	10	●●●●●●●●●●
Медиаактивность	35	6	●●●●●●
Результаты экспертного опроса	57	4	●●●●
Социальная значимость	61	3	●●●
Значимость институциональных площадок	14	9	●●●●●●●●

### Диаграмма рейтинговых факторов

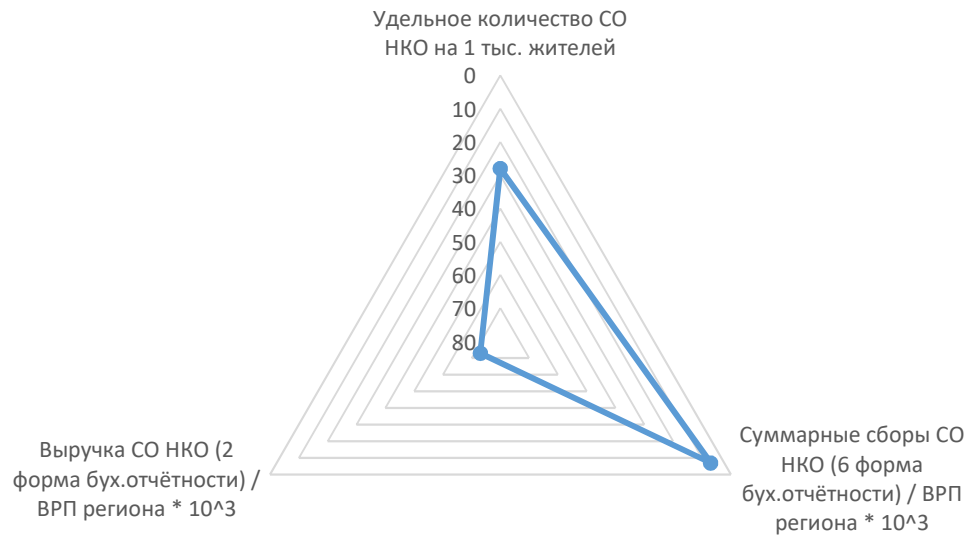


\* Здесь и далее условная оценка приведена по 10-балльной шкале, где кол-во баллов отражает номер дециля выборки, к которой относится значение. Например, если регион по выбранному значению занимает с 1-го по 8-е место – это соответствует 1-му децилю и регион получает 10 баллов, с 9-го по 17-е место – 2-му децилю (9 баллов), и т.д. Места с 78-го по 85-е соответствуют 10-му децилю (1 балл). Оценки 8-10 баллов соответствуют "зелёной" зоне (выдающиеся результаты), 4-7 баллов - "желтая зона" (средние), 1-3 балла - "красной" зоне (посредственные). Условная оценка для показателей со значительной долей нулевых значений не приводится.

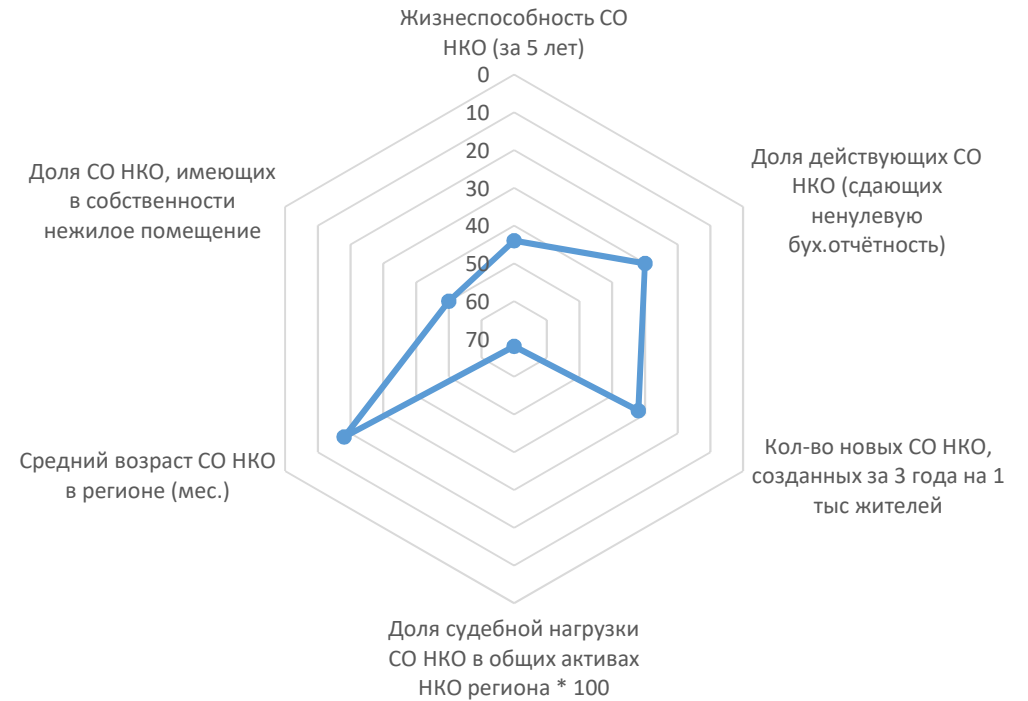
# Масштаб третьего сектора экономики



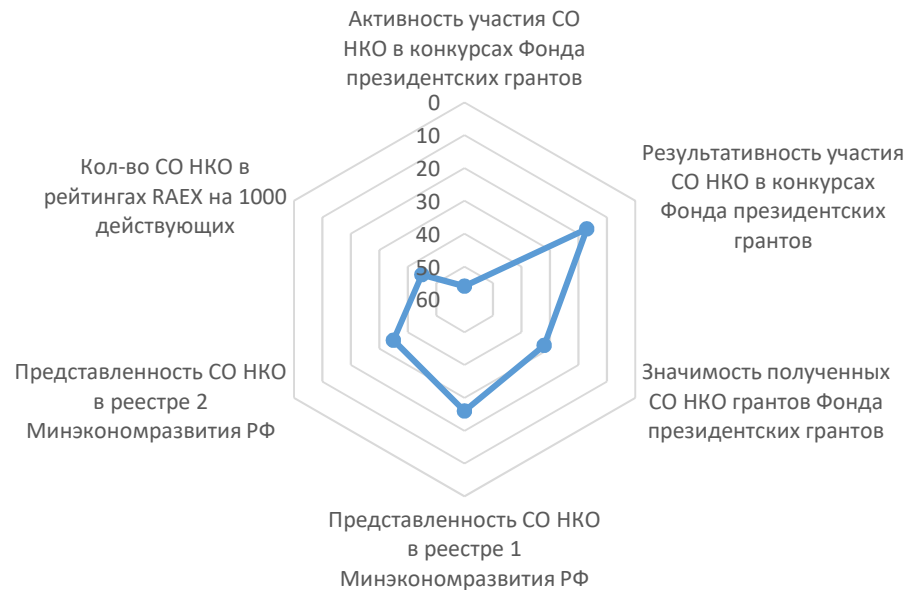
## Экономическая значимость



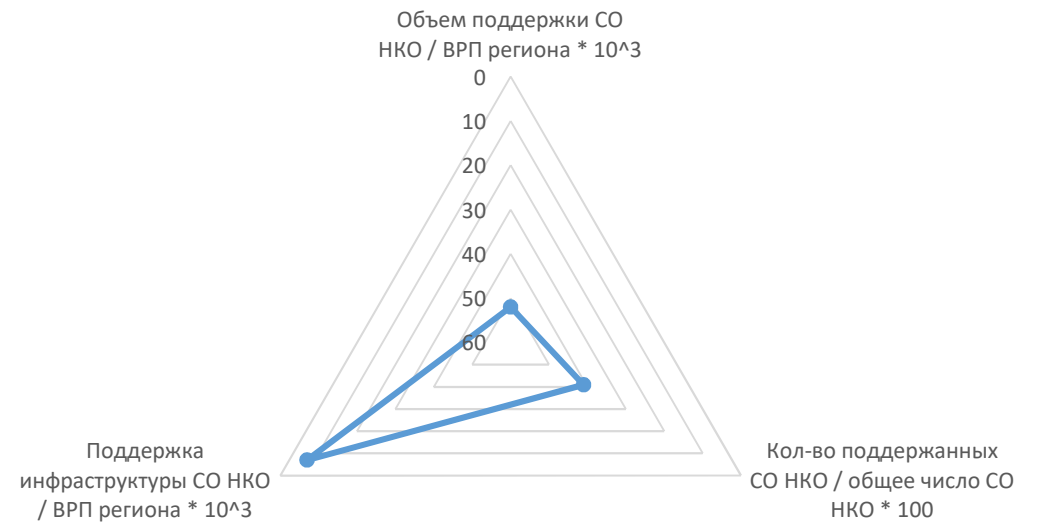
## Устойчивость существования НКО



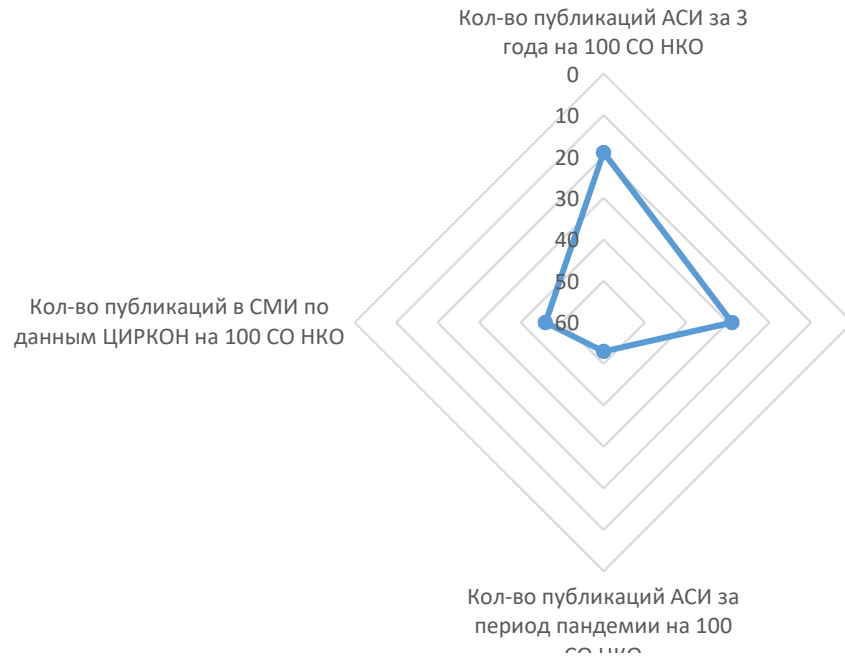
## Активность деятельности НКО



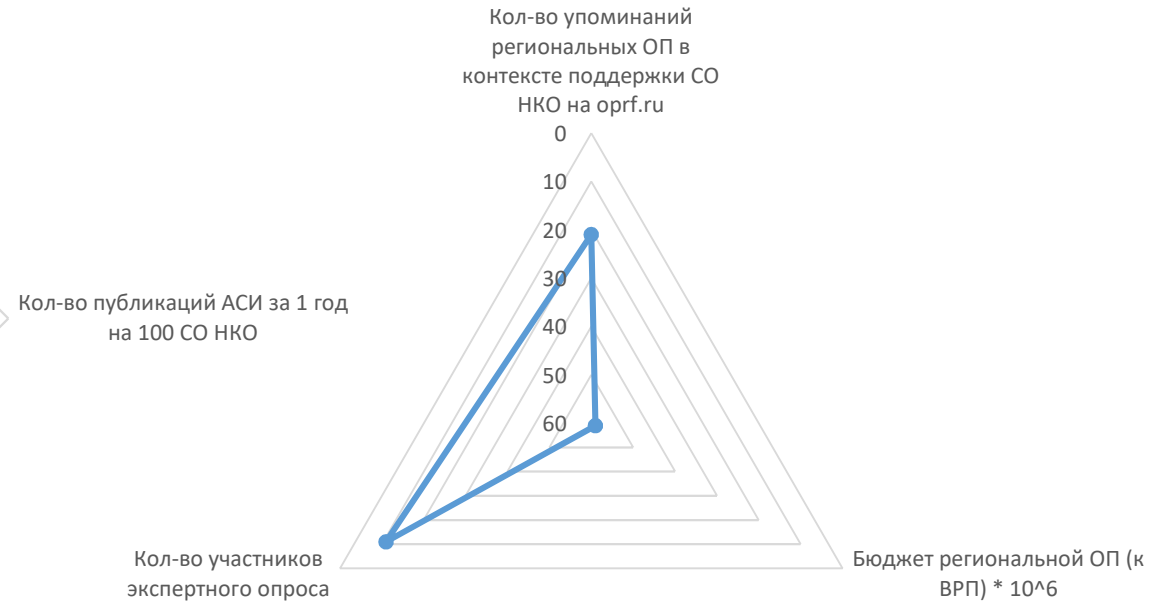
## Поддержка НКО регионом



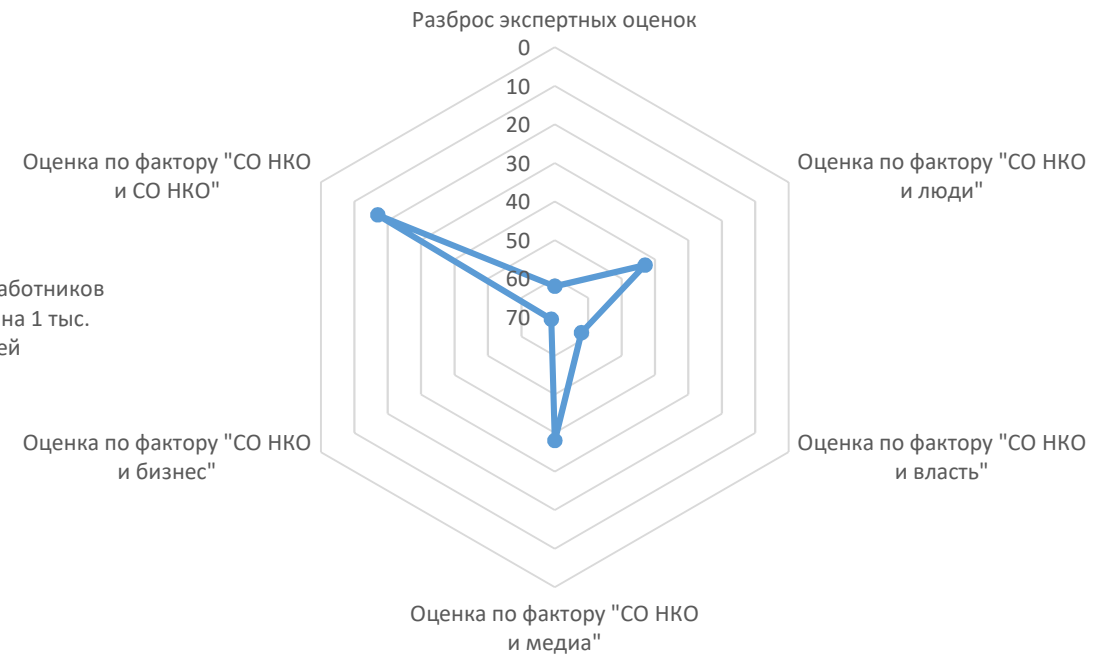
## Медиаактивность



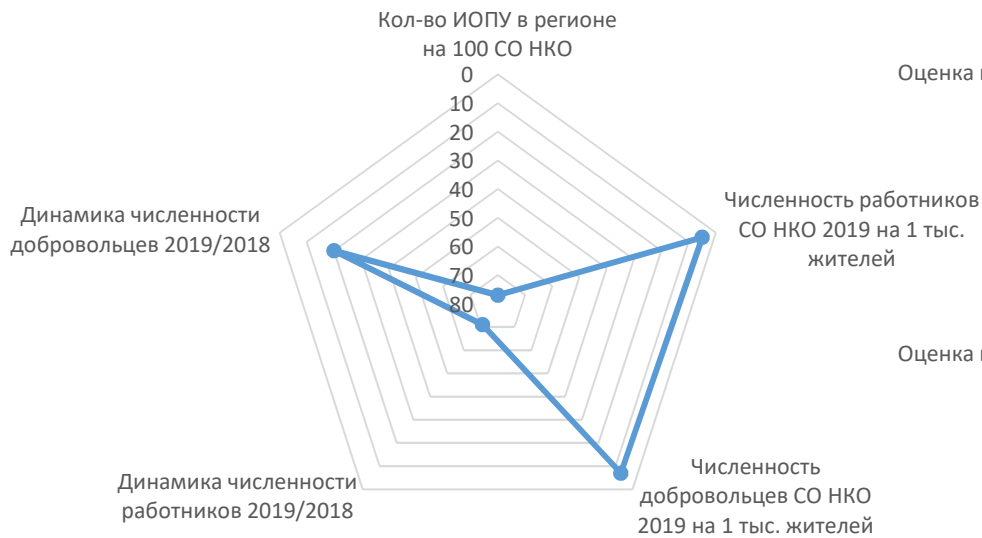
## Значимость институциональных площадок



## Результаты экспертного опроса



## Социальная значимость



Динамика численности работников 2019/2018

## Расчёт позиций региона по рейтинговым показателям

Экономическая значимость		значение	позиция	условная оценка (балл)
1	<b>Удельное количество СО НКО на 1 тыс. жителей</b>	<b>1,05</b>	<b>28</b>	7
	<i>Количество зарегистрированных НКО в регионе</i>	1 328	35	6
	<i>Население региона, чел.</i>	1 259 612	39	6
2	<b>Суммарные сборы СО НКО (6 форма бух.отчётности) / ВРП региона * 10^3</b>	<b>7,44</b>	<b>7</b>	10
	<i>Суммарные сборы НКО региона, тыс.руб.</i>	4 170 942	19	8
	<i>ВРП региона, млн руб.</i>	560 578	39	6
3	<b>Выручка СО НКО (2 форма бух.отчётности) / ВРП региона * 10^3</b>	<b>4,52</b>	<b>73</b>	2
	<i>Суммарная выручка НКО региона, тыс.руб.</i>	2 533 168	50	5
	<i>ВРП региона, млн руб.</i>	560 578	39	6
Устойчивость существования НКО		значение	позиция	условная оценка (балл)
4	<b>Жизнеспособность СО НКО (за 5 лет)</b>	<b>0,89</b>	<b>44</b>	5
5	<b>Доля действующих СО НКО (сдающих ненулевую бух.отчётность)</b>	<b>0,51</b>	<b>30</b>	7
	<i>Количество зарегистрированных НКО в регионе</i>	1 328	35	6
	<i>Количество НКО, сдающих ненулевую бухгалтерскую отчётность</i>	682	29	7
6	<b>Кол-во новых СО НКО, созданных за 3 года на 1 тыс жителей</b>	<b>1,06</b>	<b>32</b>	7
	<i>Количество НКО, зарегистрированных в регионе за последние 36 мес.</i>	1 329	35	6
	<i>Население региона, чел.</i>	1 259 612	39	6
7	<b>Доля судебной нагрузки СО НКО в общих активах НКО региона * 100</b>	<b>1,35</b>	<b>68</b>	3
	<i>Общая сумма незавершенных исков с участием НКО в качестве ответчика</i>	89 558 507	16	9
	<i>Общая сумма исполнительных производств в отношении НКО</i>	50 046 797	15	9
	<i>Общая сумма активов НКО региона, тыс.руб.</i>	10 361 755	26	7
8	<b>Средний возраст СО НКО в регионе (мес.)</b>	<b>163,56</b>	<b>18</b>	8
9	<b>Доля СО НКО, имеющих в собственности нежилое помещение</b>	<b>0,04</b>	<b>50</b>	5
	<i>Количество СО НКО, имеющих в собственности нежилое помещение</i>	72	37	6
	<i>Количество СО НКО в регионе (согласно отчётам 1-СОНКО)</i>	1 790	29	7

<b>Активность деятельности НКО</b>		значение	позиция	условная оценка (балл)
10	<b>Активность участия СО НКО в конкурсах Фонда президентских грантов</b>	<b>0,32</b>	<b>56</b>	<b>4</b> ●●●●
	<i>Количество НКО, подавших хотя бы одну заявку на грант с 2017г.</i>	220	37	6 ○○○○○○
	<i>Количество НКО, сдающих ненулевую бухгалтерскую отчётность</i>	682	29	7 ○○○○○○○○
11	<b>Результативность участия СО НКО в конкурсах Фонда президентских грантов</b>	<b>0,45</b>	<b>17</b>	<b>9</b> ●●●●●●●●●
	<i>Количество НКО, получивших хотя бы один грант с 2017г.</i>	98	35	6 ○○○○○○
	<i>Количество НКО, подавших хотя бы одну заявку на грант с 2017г.</i>	220	37	6 ○○○○○○
12	<b>Значимость полученных СО НКО грантов Фонда президентских грантов</b>	<b>0,46</b>	<b>32</b>	<b>7</b> ●●●●●●●
	<i>Общая сумма грантов, полученных НКО с 2017г., тыс.руб.</i>	258 801	32	7 ○○○○○○○○
	<i>ВРП региона, млн руб.</i>	560 578	39	6 ○○○○○○○○
13	<b>Представленность СО НКО в реестре 1 Минэкономразвития РФ</b>	<b>0,51</b>	<b>26</b>	<b>7</b> ●●●●●●●
	<i>Количество НКО, представленных в реестре № 1 Минэкономразвития РФ</i>	345	23	8 ○○○○○○○○
	<i>Количество НКО, сдающих ненулевую бухгалтерскую отчётность</i>	682	29	7 ○○○○○○○○
14	<b>Представленность СО НКО в реестре 2 Минэкономразвития РФ</b>	<b>0,15</b>	<b>35</b>	<b>6</b> ●●●●●●
	<i>Количество НКО, представленных в реестре № 1 Минэкономразвития РФ</i>	103	27	7 ○○○○○○○○
	<i>Количество НКО, сдающих ненулевую бухгалтерскую отчётность</i>	682	29	7 ○○○○○○○○
15	<b>Кол-во СО НКО в рейтингах RAEX на 1000 действующих</b>	<b>0,00</b>	<b>45</b>	
	<i>Количество НКО, представленных в рейтингах НКО RAEX</i>	0	45	
	<i>Количество НКО, сдающих ненулевую бухгалтерскую отчётность</i>	682	29	7 ○○○○○○○○
<b>Поддержка НКО регионом</b>		значение	позиция	условная оценка (балл)
16	<b>Объем поддержки СО НКО / ВРП региона * 10<sup>^3</sup></b>	<b>0,14</b>	<b>52</b>	<b>4</b> ●●●●
	<i>Общий объем поддержки СО НКО, предоставленной регионом, тыс.руб.</i>	78 265	49	5 ○○○○○○
	<i>ВРП региона, млн руб.</i>	560 578	39	6 ○○○○○○○○
17	<b>Кол-во поддержанных СО НКО / общее число СО НКО * 100</b>	<b>5,70</b>	<b>41</b>	<b>6</b> ●●●●●●
	<i>Общее кол-во СО НКО, которым предоставлена региональная поддержка</i>	102	27	7 ○○○○○○○○
	<i>Количество СО НКО в регионе (согласно отчётам 1-СОНКО)</i>	1 790	29	7 ○○○○○○○○
18	<b>Поддержка инфраструктуры СО НКО / ВРП региона * 10<sup>^3</sup></b>	<b>0,13</b>	<b>7</b>	
	<i>Общий объем поддержки на инфраструктуру СО НКО, тыс.руб.</i>	74 742	10	
	<i>ВРП региона, млн руб.</i>	560 578	39	6 ○○○○○○○○

<b>Онлайн-доступность информации о поддержке СО НКО</b>		значение	позиция	условная оценка (балл)
19	Онлайн-доступность информации о поддержке СО НКО	50	1	10
<b>Медиаактивность</b>		значение	позиция	условная оценка (балл)
20	<b>Кол-во публикаций АСИ за 3 года на 100 СО НКО</b>	<b>14,02</b>	<b>19</b>	<b>8</b>
	<i>Количество публикаций АСИ о СО НКО региона за 3 года</i>	251	23	8
	<i>Количество СО НКО в регионе (согласно отчётам 1-СОНКО)</i>	1 790	29	7
21	<b>Кол-во публикаций АСИ за 1 год на 100 СО НКО</b>	<b>2,68</b>	<b>29</b>	<b>7</b>
	<i>Количество публикаций АСИ о СО НКО региона за 1 год</i>	48	30	7
	<i>Количество СО НКО в регионе (согласно отчётам 1-СОНКО)</i>	1 790	29	7
22	<b>Кол-во публикаций АСИ за период пандемии на 100 СО НКО</b>	<b>0,28</b>	<b>53</b>	<b>4</b>
	<i>Количество публикаций АСИ о СО НКО региона за период пандемии</i>	5	41	6
	<i>Количество СО НКО в регионе (согласно отчётам 1-СОНКО)</i>	1 790	29	7
23	<b>Кол-во публикаций в СМИ по данным ЦИРКОН на 100 СО НКО</b>	<b>0,61</b>	<b>46</b>	<b>5</b>
	<i>Кол-во публикаций о СО НКО за период пандемии по данным Циркон</i>	11	31	7
	<i>Количество СО НКО в регионе (согласно отчётам 1-СОНКО)</i>	1 790	29	7
<b>Результаты экспертного опроса</b>		значение	позиция	условная оценка (балл)
24	Разброс экспертных оценок	0,32	62	3
25	Оценка по фактору "СО НКО и люди"	166,36	43	5
26	Оценка по фактору "СО НКО и власть"	147,99	62	3
27	Оценка по фактору "СО НКО и медиа"	158,13	38	6
28	Оценка по фактору "СО НКО и бизнес"	119,06	69	2
29	Оценка по фактору "СО НКО и СО НКО"	56,07	17	9
<b>Социальная значимость</b>		значение	позиция	условная оценка (балл)
30	<b>Кол-во ИОПУ в регионе на 100 СО НКО</b>	<b>0,00</b>	<b>77</b>	<b>2</b>
	<i>Кол-во исполнителей общественно-полезных услуг</i>	0	77	2
	<i>Количество СО НКО в регионе (согласно отчётам 1-СОНКО)</i>	1 790	29	7
31	<b>Численность работников СО НКО 2019 на 1 тыс. жителей</b>	<b>5,52</b>	<b>5</b>	<b>10</b>
	<i>Число работников СО НКО за 2019г. (по данным отчётов 1-СОНКО)</i>	6 958	26	7
	<i>Население региона, чел.</i>	1 259 612	39	6
32	Численность добровольцев СО НКО 2019 на 1 тыс. жителей	41,45	7	10

Число волонтеров СО НКО за 2019г. (по данным отчетов 1-СОНКО)	52 208	9	9	
Население региона, чел.	1 259 612	39	6	

33	<b>Динамика численности работников 2019/2018</b>	<b>-0,05</b>	<b>71</b>	<b>2</b>	
	Число работников СО НКО за 2019г. (по данным отчетов 1-СОНКО)	6 958	26	7	
	Число работников СО НКО за 2018г. (по данным отчетов 1-СОНКО)	7 297	25	8	

34	<b>Динамика численности добровольцев 2019/2018</b>	<b>0,27</b>	<b>20</b>	<b>8</b>	
	Число добровольцев СО НКО за 2019г. (по данным отчетов 1-СОНКО)	52 208	9	9	
	Число добровольцев СО НКО за 2018г. (по данным отчетов 1-СОНКО)	41 226	16	9	

### Значимость институциональных площадок

	значение	позиция	условная оценка (балл)		
35	Участие ОП в мониторинге (да/нет)	да			
36	Обеспеченность ОП помещением для заседаний (да/нет)	да			
37	Кол-во упоминаний региональных ОП в контексте поддержки СО НКО на orpf.ru	1	21		
38	<b>Бюджет региональной ОП (к ВРП) * 10<sup>6</sup></b>	<b>4,68</b>	<b>59</b>	<b>4</b>	
	Объем бюджета региональной Общественной палаты, тыс.руб.	2 622	55	4	
	ВРП региона, млн руб.	560 578	39	6	
39	Кол-во участников экспертного опроса	32	11	9	